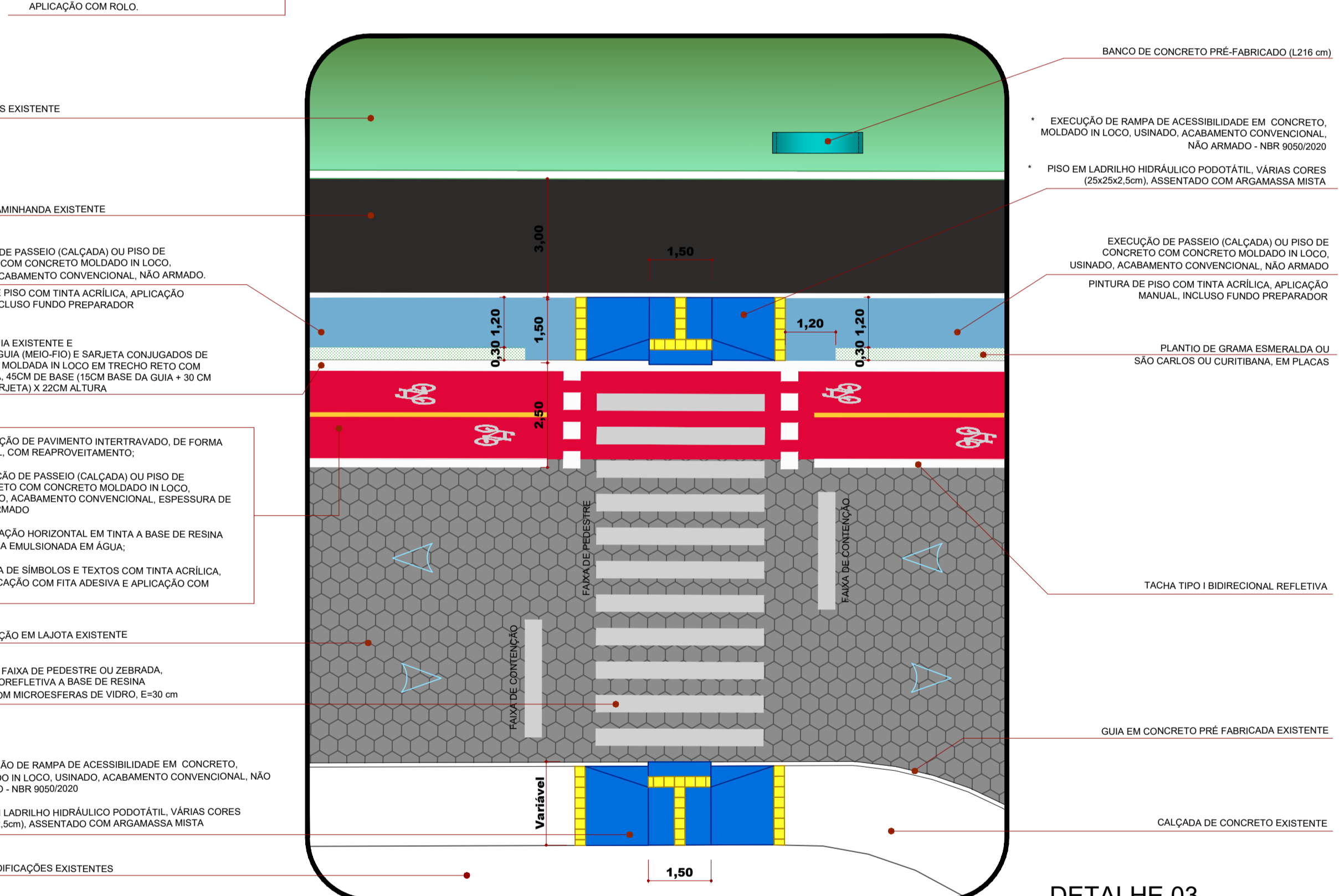


- ÁREA DE EDIFICAÇÕES EXISTENTES
- CAÇADA DE CONCRETO EXISTENTE
- GUIA EM CONCRETO PRÉ-FABRICADA EXISTENTE
- PAVIMENTAÇÃO EM LAJOTA EXISTENTE
- SINALIZAÇÃO COM PICTOGRAMA PARA VAGA DE ESTACIONAMENTO, COM FAIXAS DEMARCATORIAS
- EXECUTAR PINTURA DE EIXO VIÁRIO SOBRE ASFALTO COM TINTA RETROREFLETIVA A BASE DE RESINA ACRILICA, APLICAÇÃO MECANICA COM DEMARCADORA AUTOPROPELIDA
- CANTEIRO GRAMADO EXISTENTE
- CAÇADA DE CONCRETO EXISTENTE
- EXECUÇÃO REPAROS DE PASSEIO (CALÇADA) OU PISO DE CONCRETO COM CONCRETO MOLDADO IN LOCO, USINADO, ACABAMENTO CONVENCIONAL, NÃO ARMADO.
- PINTURA DE PISO COM TINTA ACRILICA, APLICAÇÃO MANUAL, INCLUSO FUNDO PREPARADOR

- EXECUÇÃO DE RAMPA DE ACESSIBILIDADE EM CONCRETO, MOLDADO IN LOCO, USINADO, ACABAMENTO CONVENCIONAL, NÃO ARMADO - NBR 9050/2020
- PISO EM LADRILHO HIDRÁULICO PODOTÁTIL, VÁRIAS CORES (25x25x2,5cm), ASSENTADO COM ARGAMASSA MISTA
- CAÇADA DE CONCRETO EXISTENTE
- GUIA EM CONCRETO PRÉ-FABRICADA EXISTENTE
- PINTURA DE FAIXA DE PEDESTRE OU ZEBRADA, TINTA RETROREFLETIVA A BASE DE RESINA ACRILICA COM MICROESFERAS DE VIDRO, E=30 cm
- EXECUÇÃO DE RAMPA DE ACESSIBILIDADE EM CONCRETO, MOLDADO IN LOCO, USINADO, ACABAMENTO CONVENCIONAL, NÃO ARMADO - NBR 9050/2020
- PISO EM LADRILHO HIDRÁULICO PODOTÁTIL, VÁRIAS CORES (25x25x2,5cm), ASSENTADO COM ARGAMASSA MISTA
- SINALIZAÇÃO COM PICTOGRAMA PARA VAGA DE ESTACIONAMENTO, COM FAIXAS DEMARCATORIAS
- EXECUTAR PINTURA DE EIXO VIÁRIO SOBRE ASFALTO COM TINTA RETROREFLETIVA A BASE DE RESINA ACRILICA COM MICROESFERAS DE VIDRO, APLICAÇÃO MECANICA COM DEMARCADORA AUTOPROPELIDA
- GUIA EM CONCRETO PRÉ-FABRICADA EXISTENTE (Executar substituições de guias danificadas)
- CAÇADA DE CONCRETO EXISTENTE
- EXECUÇÃO REPAROS DE PASSEIO (CALÇADA) OU PISO DE CONCRETO COM CONCRETO MOLDADO IN LOCO, USINADO, ACABAMENTO CONVENCIONAL, NÃO ARMADO.
- PINTURA DE PISO COM TINTA ACRILICA, APLICAÇÃO MANUAL, INCLUSO FUNDO PREPARADOR
- PISTA DE CAMINHADA EXISTENTE

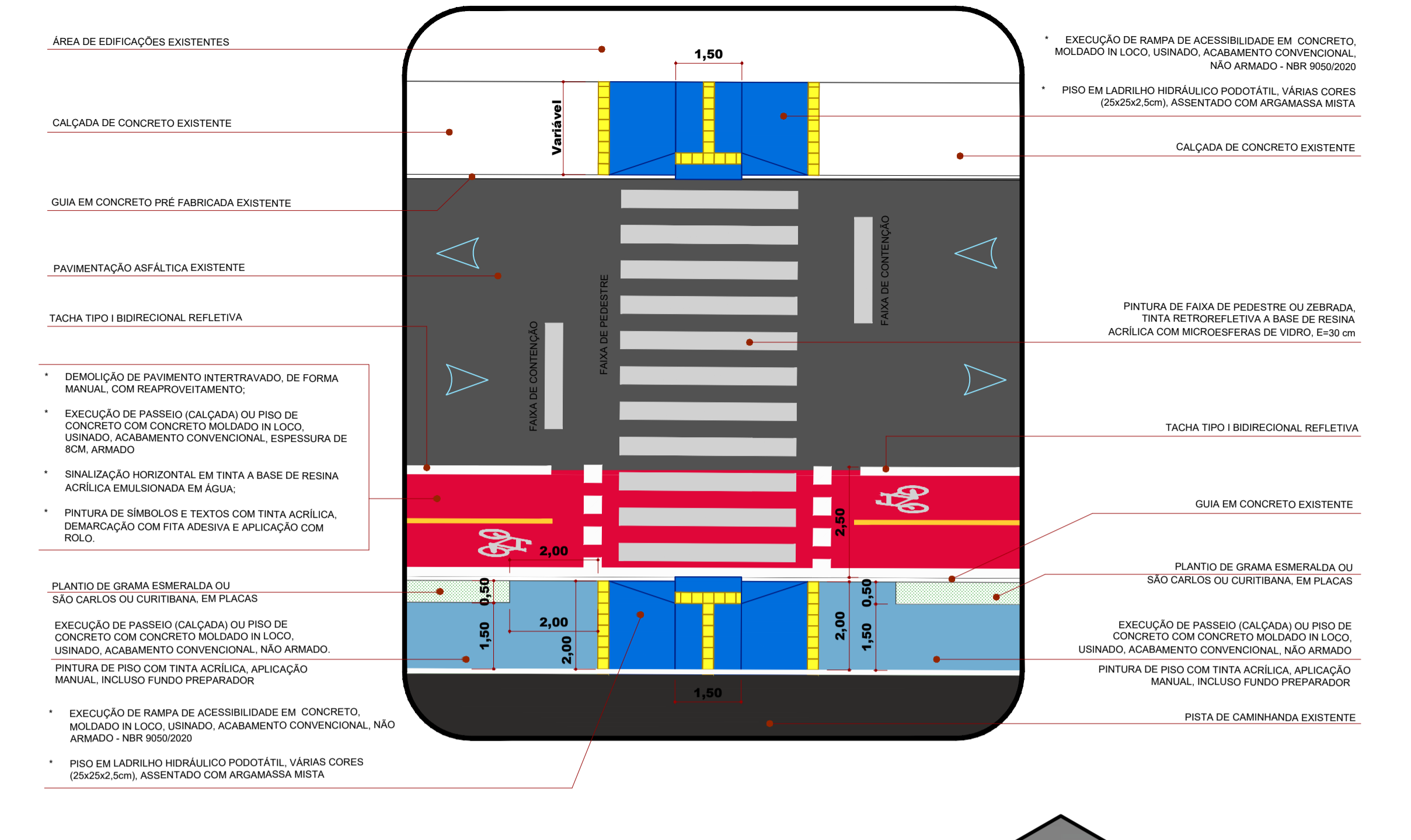
DETALHE 01
ESC. 1:100



- VEGETAÇÕES EXISTENTE
- PISTA DE CAMINHADA EXISTENTE
- EXECUÇÃO DE PASSEIO (CALÇADA) OU PISO DE CONCRETO COM CONCRETO MOLDADO IN LOCO, USINADO, ACABAMENTO CONVENCIONAL, NÃO ARMADO.
- PINTURA DE PISO COM TINTA ACRILICA, APLICAÇÃO MANUAL, INCLUSO FUNDO PREPARADOR
- RETIRAR GUIA EXISTENTE E EXECUTAR GUIA (MEIO-FIO) E SARJETA CONJUGADOS DE CONCRETO MOLDADA IN LOCO EM TRECHO RETO COM EXTRUSORA, 45CM DE BASE (15CM BASE DA GUIA + 30 CM BASE DA SARJETA) X 22CM ALTURA
- DEMOLIÇÃO DE PAVIMENTO INTERTRAVADO, DE FORMA MANUAL, COM REAPROVEITAMENTO.
- EXECUÇÃO DE PASSEIO (CALÇADA) OU PISO DE CONCRETO COM CONCRETO MOLDADO IN LOCO, USINADO, ACABAMENTO CONVENCIONAL, ESPESSURA DE 8CM, ARMADO
- SINALIZAÇÃO HORIZONTAL EM TINTA A BASE DE RESINA ACRILICA EMULSIONADA EM AGUA;
- PINTURA DE SÍMBOLOS E TEXTOS COM TINTA ACRILICA, DEMARCAÇÃO COM FITA ADESIVA E APLICAÇÃO COM RÓLO.
- PAVIMENTAÇÃO EM LAJOTA EXISTENTE
- PINTURA DE FAIXA DE PEDESTRE OU ZEBRADA, TINTA RETROREFLETIVA A BASE DE RESINA ACRILICA COM MICROESFERAS DE VIDRO, E=30 cm
- EXECUÇÃO DE RAMPA DE ACESSIBILIDADE EM CONCRETO MOLDADO IN LOCO, USINADO, ACABAMENTO CONVENCIONAL, NÃO ARMADO - NBR 9050/2020
- PISO EM LADRILHO HIDRÁULICO PODOTÁTIL, VÁRIAS CORES (25x25x2,5cm), ASSENTADO COM ARGAMASSA MISTA
- ÁREA DE EDIFICAÇÕES EXISTENTES

- BANCO DE CONCRETO PRÉ-FABRICADO (L216 cm)
- EXECUÇÃO DE RAMPA DE ACESSIBILIDADE EM CONCRETO, MOLDADO IN LOCO, USINADO, ACABAMENTO CONVENCIONAL, NÃO ARMADO - NBR 9050/2020
- PISO EM LADRILHO HIDRÁULICO PODOTÁTIL, VÁRIAS CORES (25x25x2,5cm), ASSENTADO COM ARGAMASSA MISTA
- EXECUÇÃO DE PASSEIO (CALÇADA) OU PISO DE CONCRETO COM CONCRETO MOLDADO IN LOCO, USINADO, ACABAMENTO CONVENCIONAL, NÃO ARMADO
- PINTURA DE PISO COM TINTA ACRILICA, APLICAÇÃO MANUAL, INCLUSO FUNDO PREPARADOR
- PLANTIO DE GRAMA ESMERALDA OU SÃO CARLOS OU CURITIBANA, EM PLACAS
- TACHA TIPO I BIDIRECIONAL REFLETIVA
- GUIA EM CONCRETO PRÉ-FABRICADA EXISTENTE
- CAÇADA DE CONCRETO EXISTENTE

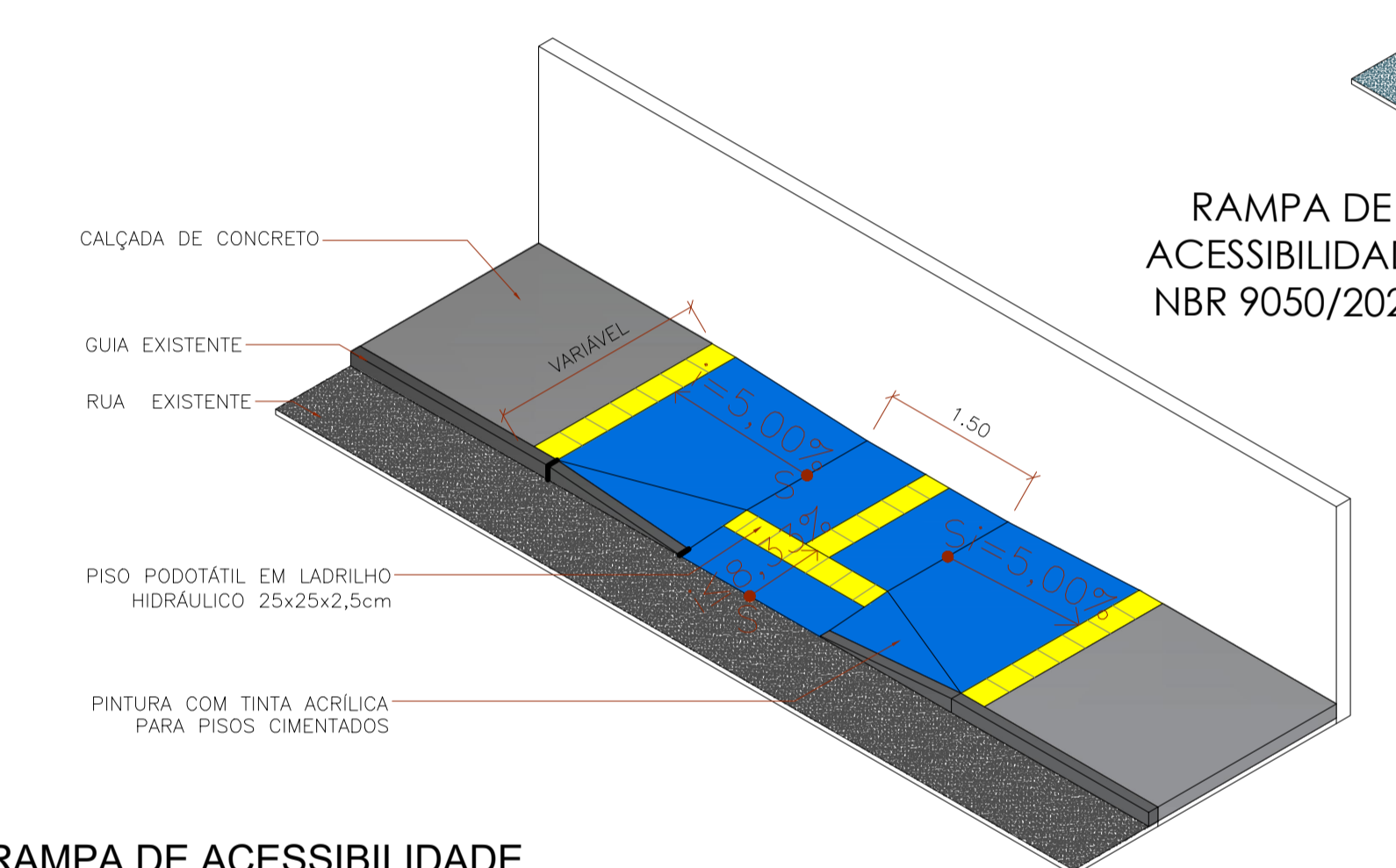
DETALHE 03
ESC. 1:100



- ÁREA DE EDIFICAÇÕES EXISTENTES
- CAÇADA DE CONCRETO EXISTENTE
- GUIA EM CONCRETO PRÉ-FABRICADA EXISTENTE
- PAVIMENTAÇÃO ASFÁLTICA EXISTENTE
- TACHA TIPO I BIDIRECIONAL REFLETIVA
- DEMOLIÇÃO DE PAVIMENTO INTERTRAVADO, DE FORMA MANUAL, COM REAPROVEITAMENTO;
- EXECUÇÃO DE PASSEIO (CALÇADA) OU PISO DE CONCRETO COM CONCRETO MOLDADO IN LOCO, USINADO, ACABAMENTO CONVENCIONAL, ESPESSURA DE 8CM, ARMADO
- SINALIZAÇÃO HORIZONTAL EM TINTA A BASE DE RESINA ACRILICA EMULSIONADA EM AGUA;
- PINTURA DE SÍMBOLOS E TEXTOS COM TINTA ACRILICA, DEMARCAÇÃO COM FITA ADESIVA E APLICAÇÃO COM RÓLO.
- PLANTIO DE GRAMA ESMERALDA OU SÃO CARLOS OU CURITIBANA, EM PLACAS
- EXECUÇÃO DE PASSEIO (CALÇADA) OU PISO DE CONCRETO COM CONCRETO MOLDADO IN LOCO, USINADO, ACABAMENTO CONVENCIONAL, NÃO ARMADO.
- PINTURA DE PISO COM TINTA ACRILICA, APLICAÇÃO MANUAL, INCLUSO FUNDO PREPARADOR
- EXECUÇÃO DE RAMPA DE ACESSIBILIDADE EM CONCRETO, MOLDADO IN LOCO, USINADO, ACABAMENTO CONVENCIONAL, NÃO ARMADO - NBR 9050/2020
- PISO EM LADRILHO HIDRÁULICO PODOTÁTIL, VÁRIAS CORES (25x25x2,5cm), ASSENTADO COM ARGAMASSA MISTA

- EXECUÇÃO DE RAMPA DE ACESSIBILIDADE EM CONCRETO, MOLDADO IN LOCO, USINADO, ACABAMENTO CONVENCIONAL, NÃO ARMADO - NBR 9050/2020
- PISO EM LADRILHO HIDRÁULICO PODOTÁTIL, VÁRIAS CORES (25x25x2,5cm), ASSENTADO COM ARGAMASSA MISTA
- CAÇADA DE CONCRETO EXISTENTE
- PINTURA DE FAIXA DE PEDESTRE OU ZEBRADA, TINTA RETROREFLETIVA A BASE DE RESINA ACRILICA COM MICROESFERAS DE VIDRO, E=30 cm
- TACHA TIPO I BIDIRECIONAL REFLETIVA
- GUIA EM CONCRETO EXISTENTE
- PLANTIO DE GRAMA ESMERALDA OU SÃO CARLOS OU CURITIBANA, EM PLACAS
- EXECUÇÃO DE PASSEIO (CALÇADA) OU PISO DE CONCRETO COM CONCRETO MOLDADO IN LOCO, USINADO, ACABAMENTO CONVENCIONAL, NÃO ARMADO.
- PINTURA DE PISO COM TINTA ACRILICA, APLICAÇÃO MANUAL, INCLUSO FUNDO PREPARADOR
- PISTA DE CAMINHADA EXISTENTE

DETALHE 02
ESC. 1:100



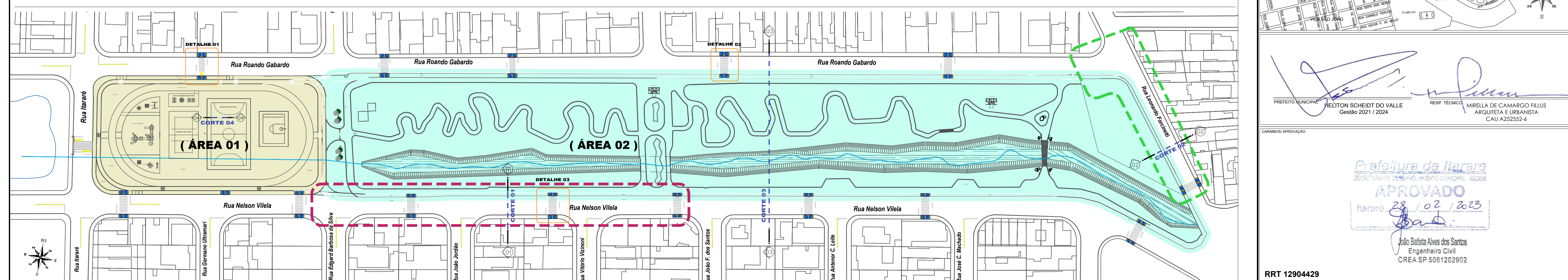
RAMPA DE ACESSIBILIDADE
NBR 9050/2020

RAMPA DE ACESSIBILIDADE
DETALHE ISOMÉTRICO SEM ESCALA

LEGENDA:

- Área 01
- Área 02
- Trecho 01
- Trecho 02

PLANTA DE IDENTIFICAÇÃO
ESC. 1:1000



	PREFEITURA DE ITARARÉ SECRETARIA DE DESENVOLVIMENTO MUNICIPAL	PROJETO 02/03
REFORMA E CONSTRUÇÃO DE INFRAESTRUTURA NO PARQUE LINEAR "FÁBIO ALVES VEIGA"		
ENDEREÇO: RUA ROANDO GABARDO, S/N, JARDIM CLAUDINA - ITARARÉ/SP - CEP: 18.464-018		
ASSUNTO: DETALHAMENTO ESQUEMÁTICOS 01		
PREFEITO MUNICIPAL MELTON SCHEIDT DO VALLE Gestão 2021 / 2024	RESP. TÉCNICO MIRELLA DE CAMARGO FILLUS ARQUITETA E URBANISTA CAU A25252-6	
CARIMBOS APROVAÇÃO		
João Batista Alves dos Santos Engenheiro Civil CREA SP 5061202902		
RRT 12904429		