

DIAGRAMA UNIFILAR QDG

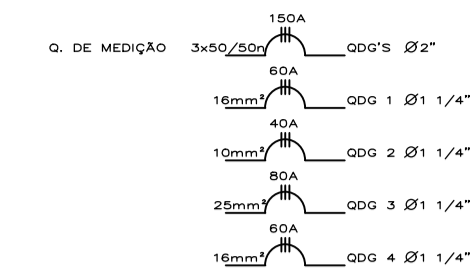


DIAGRAMA UNIFILAR QDG1

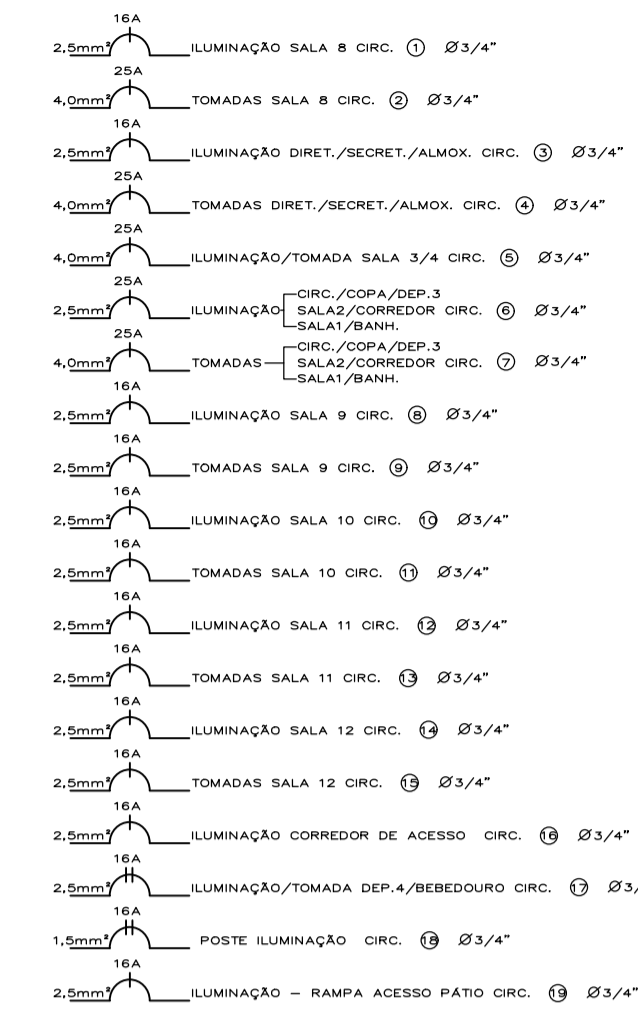


DIAGRAMA UNIFILAR QDG2

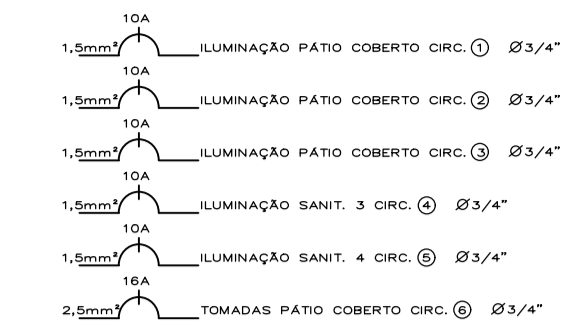


DIAGRAMA UNIFILAR QDG4

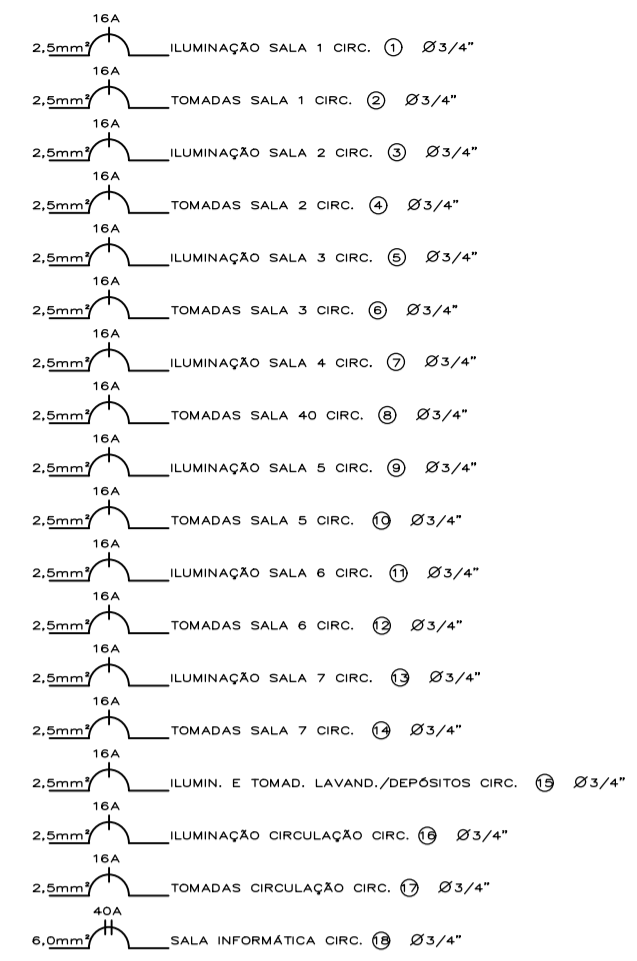


DIAGRAMA UNIFILAR QDG 3

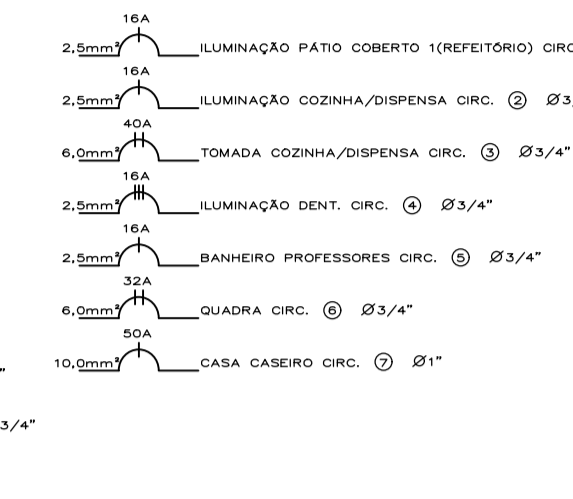
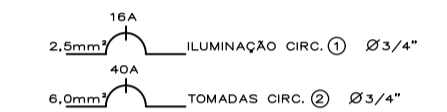


DIAGRAMA UNIFILAR QDG5 (CASEIRO)



QDG6 DIAGRAMA UNIFILAR QDG6 (INFORMÁTICA)



LEGENDA

- ▣ QUADRO DE DISTRIBUIÇÃO (QDG'S)
- ⊠ QUADRO DE MEDIÇÃO
- ▽ TOMADA BAIXA
- ▼ TOMADA MÍDIA
- ▲ TOMADA TOMADA ALTA
- ⊕ PLAFON PVC SOBREPOSTO EM FORRO OU LAJE
- ⊙ PONTO DE LUZ NO TETO TIPO CALHA (LÂMPADA DE LED)
- ⊕ PLFON PVC SOBREPOSTO NA PAREDE(LÂMPADA DE LED)
- ⊙ INTERRUPTOR SIMPLES
- ⊕ INTERRUPTOR DUPLO

PROJETO DE REFORMA

OBRA: EMEF - MARIA APARECIDA DOS SANTOS BRIGOLA

PROPRIETÁRIO: PREFEITURA MUNICIPAL DE ITARARÉ

ENDEREÇO: RUA DEMÉTRIO DE AZEVEDO

REFERÊNCIA: PLANTA BAIXA - PROJETO DE ADEQUAÇÕES ELÉTRICAS

SITUAÇÃO: 5/ESCALA

DECLARAÇÃO: DECLARAMOS QUE A APROVAÇÃO DO PROJETO POR PARTE DA PREFEITURA, NÃO IMPLICA NO RECONHECIMENTO DO DIREITO DE PROPRIEDADE DO TERRENO

PROPRIETÁRIO: PREFEITURA MUNICIPAL DE ITARARÉ

RESP. TÉCNICO: MARLON AUGUSTO DOS SANTOS
 ENG. CIVIL CREA 5069828373-SF

ÁREAS: **ÁREA TOTAL 2.281,36 M²**



ESPAÇO PARA APROVAÇÃO:

Todos os direitos de autoria deste projeto estão reservados ao seu autor.

PLANTA BAIXA - INSTALAÇÕES ELÉTRICAS
 Escala 1:125