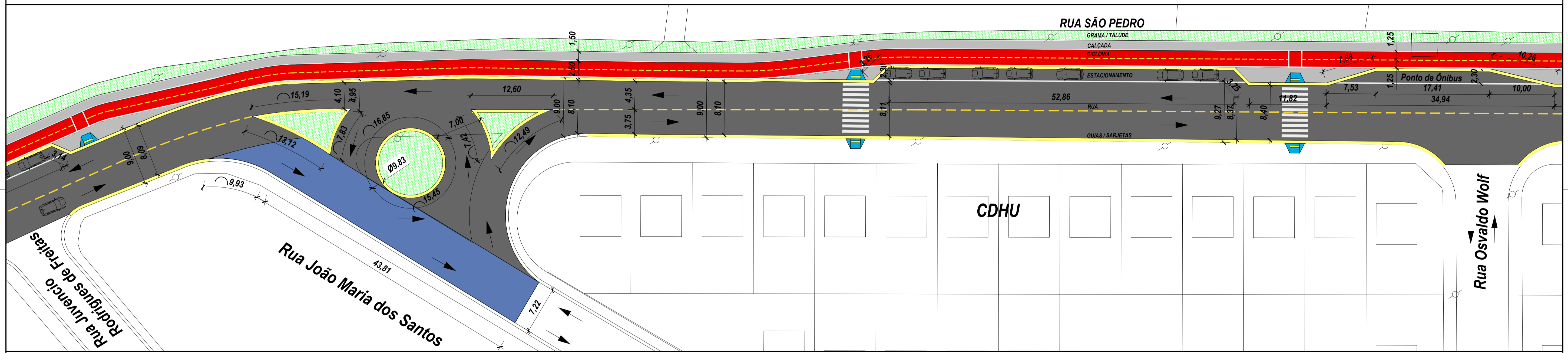
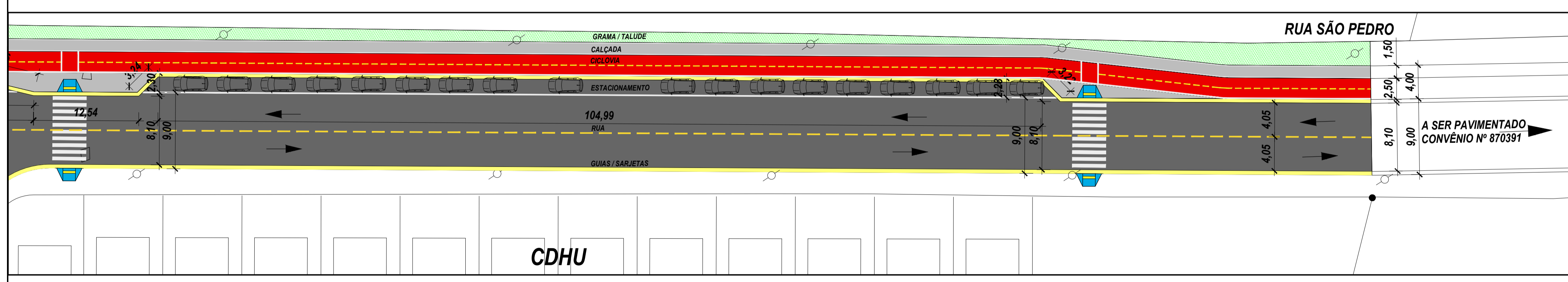


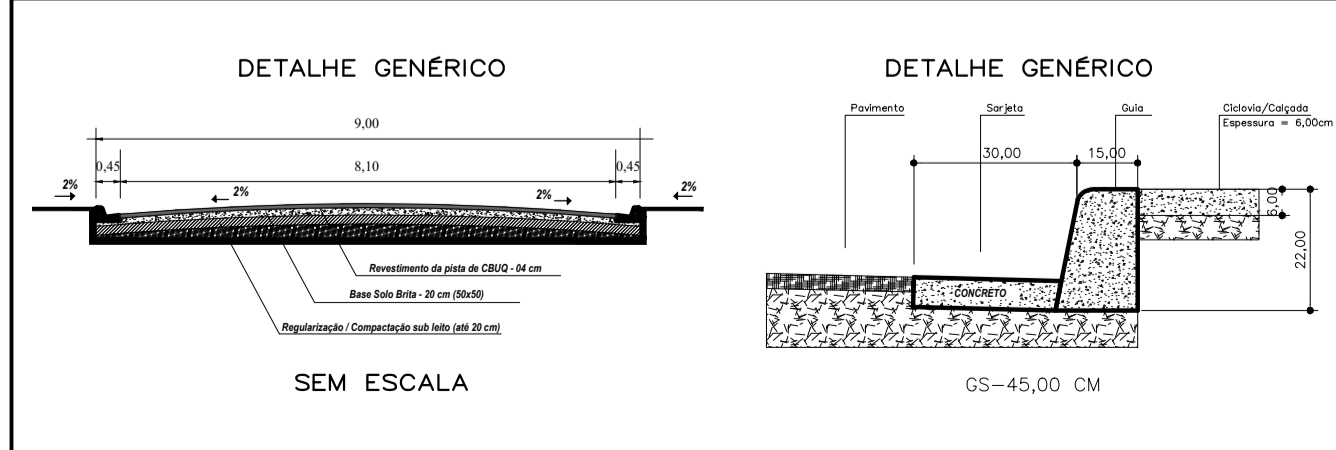
01



02



03



PAVIMENTO	
	GUIAS / SARJETA = 1.205,00 M
	ASFALTO CBUQ = 5.627,60 M ²
	RECAP. CBUQ 3CM = 560,00 M ²
	CICLOVIA (CONCRETO) = 1.440,00 M ²
	CALÇADA (CONCRETO) = 1.086,00 M ²
	GRAMA / TALUDE

SINALIZAÇÃO HORIZONTAL / PINTURA SOLO	
	SEPARAÇÃO DE TRÁFEGO / RUA = 84,00M ²
	FAIXA DE ESTACIONAMENTO = 40,80M ²
	FAIXA DE PEDESTRE = 64,00M ²
	FAIXA DE CICLOVIA = 284,00M ²
	DEMOLIÇÃO DE GUIAS = 65,00M (PRAÇA)
	DEMOLIÇÃO DE CALÇADA = 78,00M (PRAÇA)

	SECRETARIA DE DESENVOLVIMENTO MUNICIPAL COORDENADORIA DE ENGENHARIA	PRANCHA 1: 3
	ASSUNTO: PAVIMENTAÇÃO "RUA SÃO PEDRO"	ESCALA 1: 300
		DATA 06/2019
HELITON SCHEIDT DO VALLE PREFEITO MUNICIPAL GESTÃO-2.017/2.020		JOÃO BATISTA A. SANTOS ENGENHEIRO CIVIL CREA 5061202902/D
PREFEITURA MUNICIPAL DE ITARARÉ		
TOPOGRAFIA	DESENHO / CAD	TÉCNICO EM EDIFICAÇÕES-LUIS CARLOS CAMARGO
PROJETISTA	APROVAÇÃO	TÉCNICO EM EDIFICAÇÕES-LUIS CARLOS CAMARGO
REVISÃO:		
ÁREA	5.627,60 M2 A SER PAVIMENTADO	