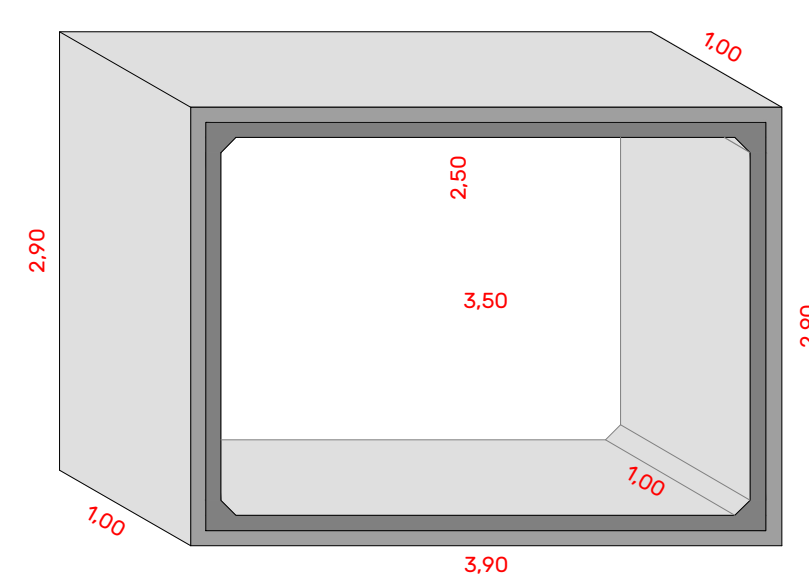
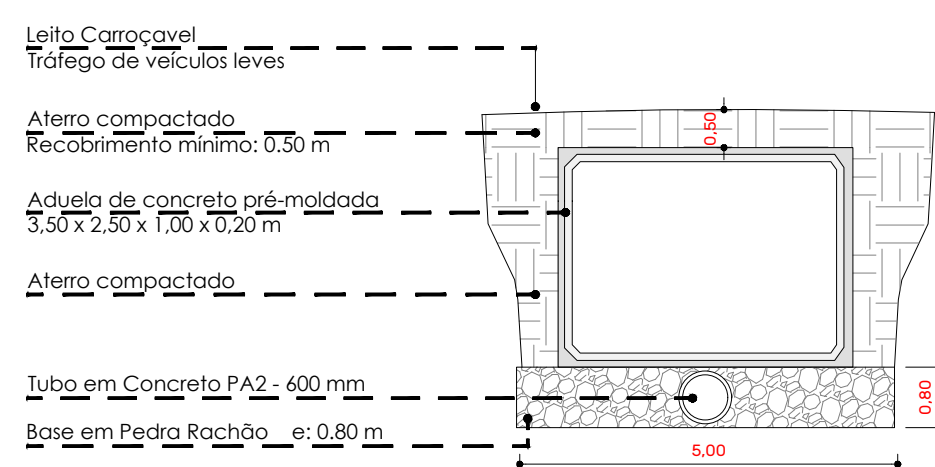


VISTA FRONTAL ADUELA
ESCALA 1-100



VISTA PERSPECTIVA - ADUELA
ESCALA 1-100



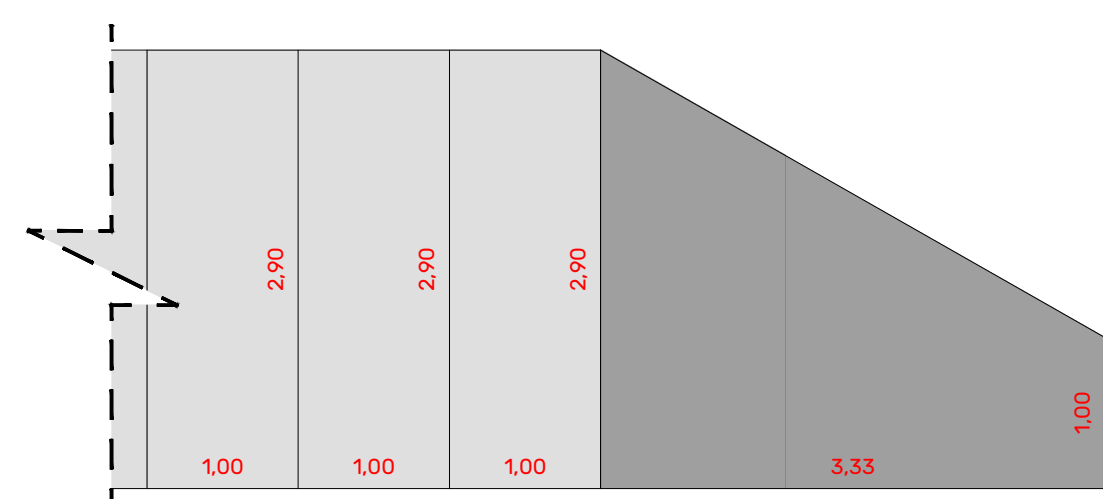
DETALHE EM CORTE - ADUELA FECHADA
ESCALA 1-100



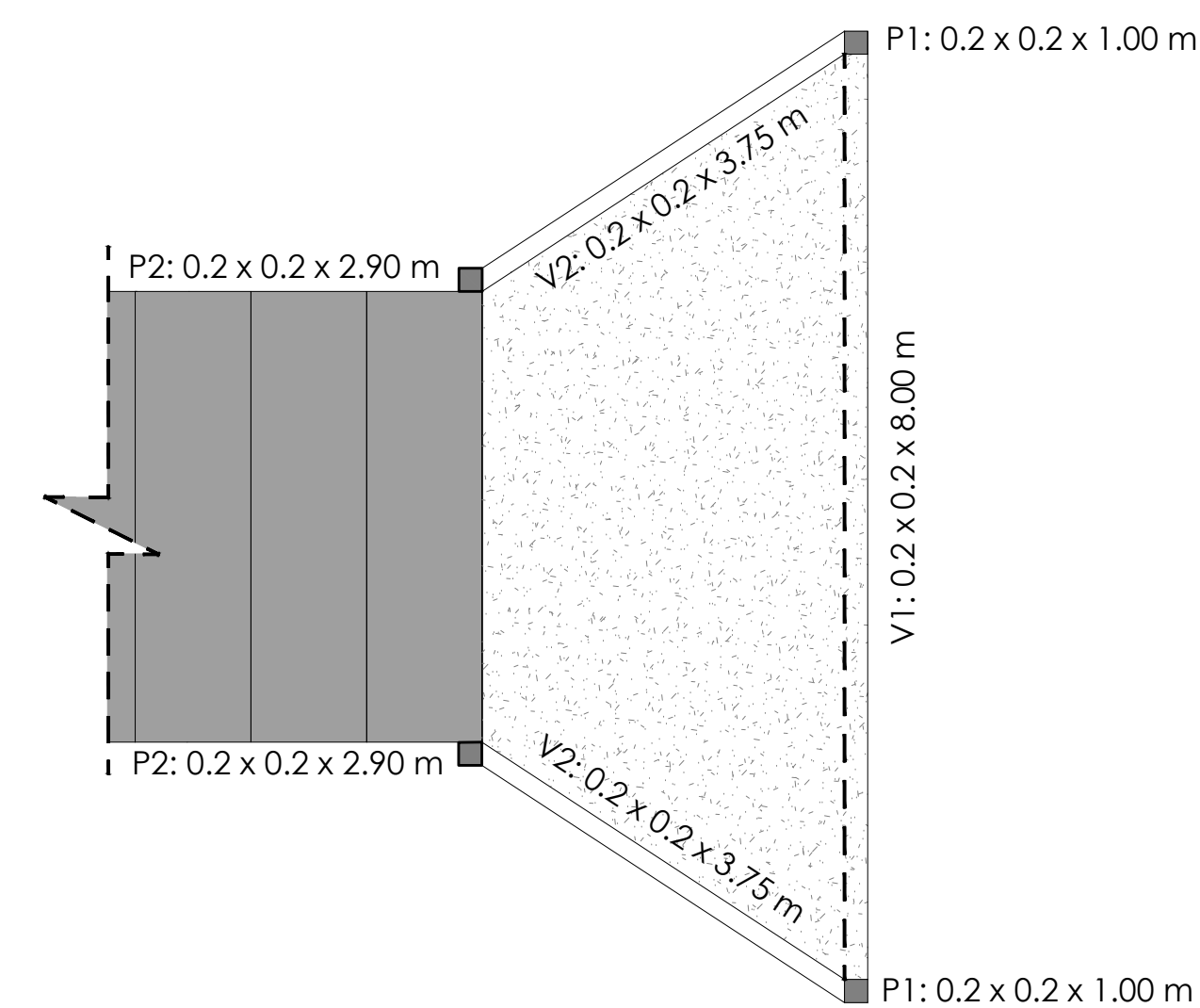
VISTA PERSPECTIVA - ADUELA
SEM ESCALA

TABELA QUANTITATIVA	
ADUELA DE CONCRETO ARMADO - PRÉ MOLDADA - 3,50 x 2,50 x 1,00 M (B x H x L)	39 UN.
ADUELA ABERTA DE CONCRETO ARMADO - PRÉ MOLDADA - 3,50 x 2,50 x 1,00 M (B x H x L)	89 UN.
DISSIPADOR DE CONCRETO ARMADO	01 UN.
ESTRUTURA DE CONCRETO ARMADO	02 UN.
TUBOS EM CONCRETO PA2 - 600 MM	130 M.

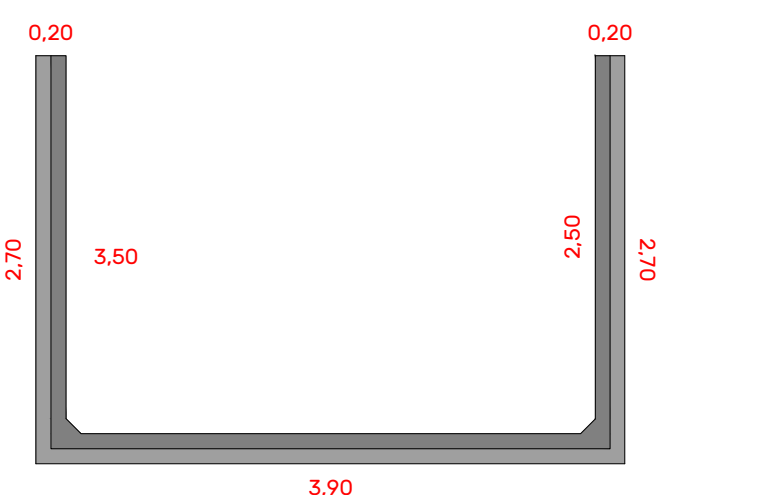
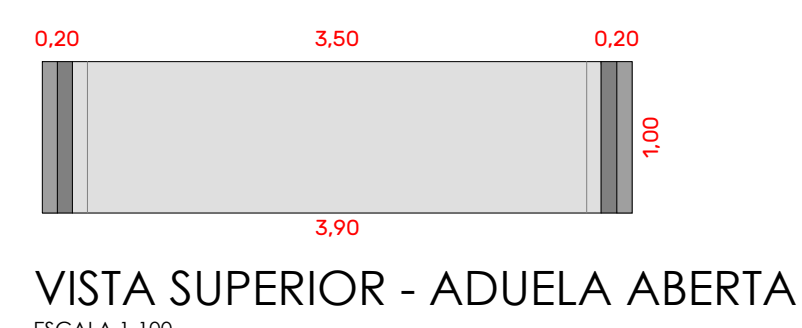
LEGENDAS	
	ADUELA DE CONCRETO ARMADO - PRÉ MOLDADA
	ADUELA ABERTA DE CONCRETO ARMADO - PRÉ MOLDADA
	DISSIPADOR DE CONCRETO ARMADO
	ESTRUTURA DE CONCRETO ARMADO



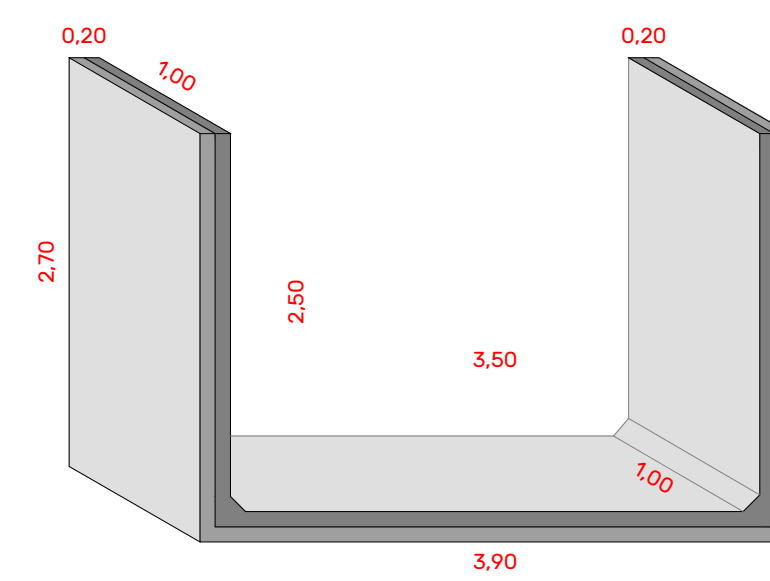
VISTA LATERAL - DISSIPADOR
SEM ESCALA



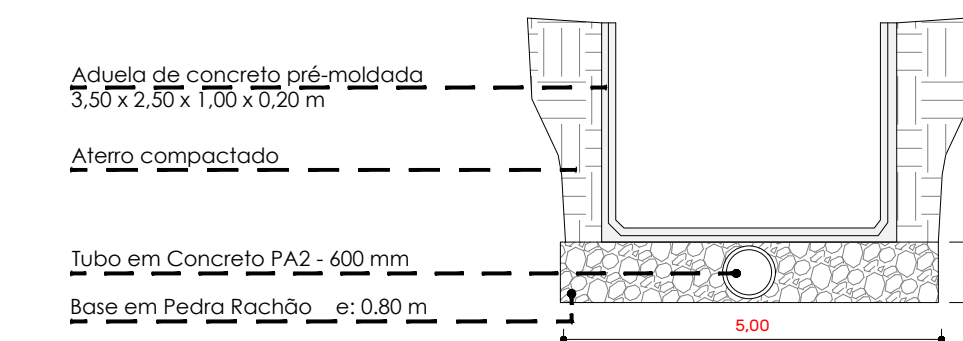
PLANTA BAIXA - DISSIPADOR
SEM ESCALA




VISTA FRONTAL - ADUELA ABERTA
ESCALA 1-100



VISTA PERSPECTIVA - ADUELA ABERTA
ESCALA 1-100



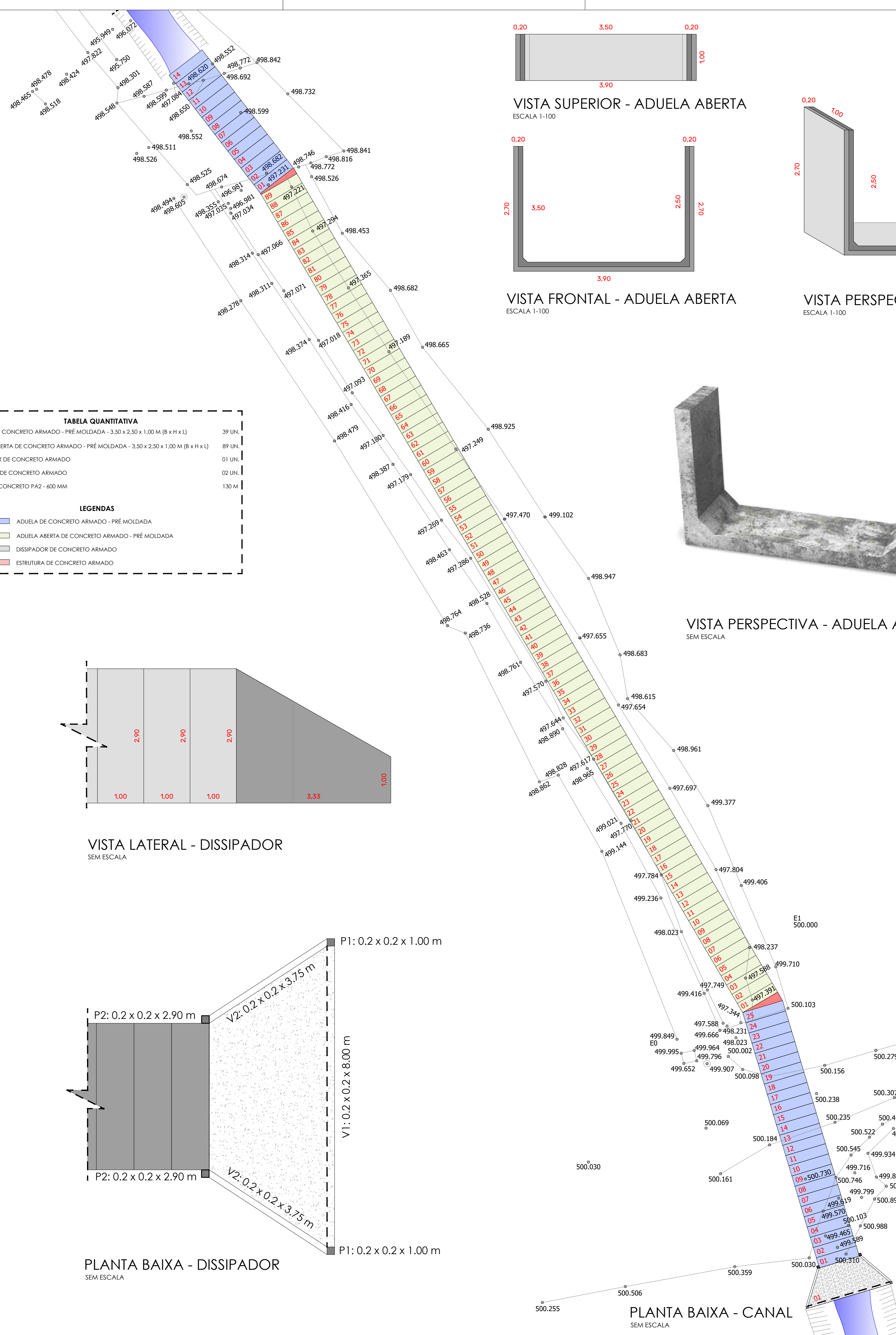
DETALHE EM CORTE - ADUELA ABERTA
ESCALA 1-100



VISTA PERSPECTIVA - ADUELA ABERTA
SEM ESCALA



VISTA PERSPECTIVA - ADUELA ABERTA
SEM ESCALA



PLANTA BAIXA - CANAL
SEM ESCALA

PROJETO BÁSICO DE DRENAGEM

FRANCHA:
02/02



PREFEITURA MUNICIPAL DE ITARARÉ
SEDEM - SECRETARIA DE DESENVOLVIMENTO MUNICIPAL

DES. CAD:
W. K.

DATA:
AGO/2023

OBRA / SERVIÇO:
EXECUÇÃO DE REDE DE DRENAGEM - CÔRREGO DO LAVA-PÉS

MATRICULA:
16.028

ENDEREÇO:
RUA JOÃO MARIANO RIBAS

ART:
28027230231392359



PREFEITO MUNICIPAL
HELTON SCHEIDT DO VALLE
GESTÃO 2021/2024

QUADRO DE ÁREAS
ÁREA DE TERRENO:
(MATRÍCULA Nº 16.028) 15.525,89 m²
ÁREA DE INTERVENÇÃO: 133,35 m

RESPONSÁVEL TÉCNICO
WILHEN CARMELO SALLES KUCHTA
ENGENHEIRO CIVIL
CREA-SP: 5070204438